

# Daily Metal Bulletin

27-01-2016

NH FUTURES

해외파생팀

## BASE Metals

### 1. Daily Base Metals (LME)

(단위: USD)

	전일 증가	금 일				변동폭	Cash - 3M		미결제약정(O/I)	
		시가	고가(B)	저가(A)	종가(A)		BID	ASK	전일	변동폭
전기동(Cash)	4,527.75	4,533.25	4,603.25	4,513.25	4,578.25	50.50				
전기동(3M)	4,519.00	4,525.00	4,595.00	4,505.00	4,570.00	51.00	4.25	8.25	299,240	5,035
알루미늄(Cash)	1,493.00	1,497.50	1,531.50	1,494.50	1,530.00	37.00				
알루미늄(3M)	1,492.00	1,494.00	1,528.00	1,491.00	1,526.50	34.50	-0.50	3.50	797,880	-3,186
아연	1,584.50	1,590.00	1,616.00	1,577.50	1,613.00	28.50	0.25	2.25	276,188	7,595
납 (연)	1,643.00	1,646.00	1,673.00	1,641.00	1,668.00	25.00	-3.25	-1.25	128,084	1,343
니켈	8,660.00	8,660.00	8,770.00	8,640.00	8,650.00	-10.00	-39.50	-37.50	259,622	449
주석	14,010.00	14,005.00	14,615.00	13,900.00	14,400.00	390.00	37.00	47.00	18,201	188

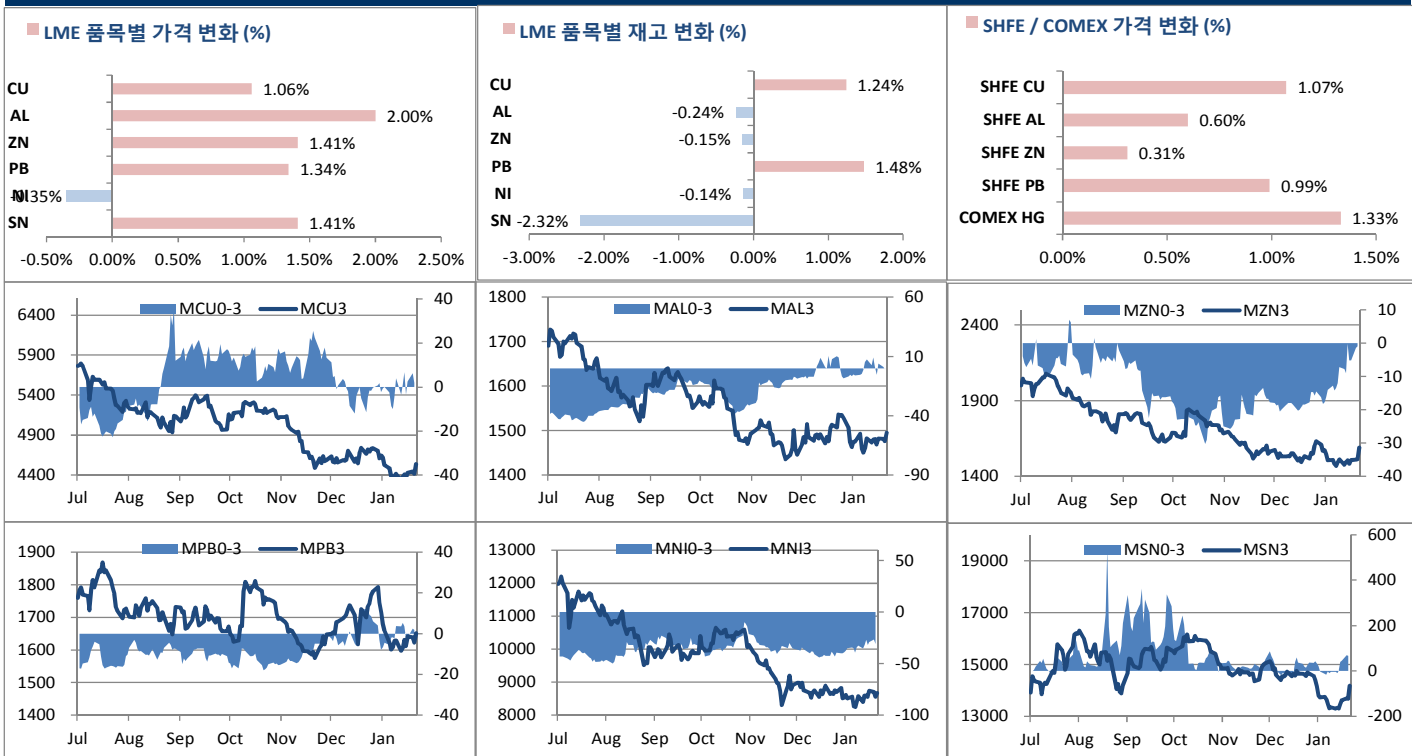
\* Base Metal 종가는 COMEX 종료시점 기준 (LONDON 18시00분)

### 2. LME Official Settlement Prices (AM 2nd Ring)

	금 일		당월평균	전월평균		LME 정산가 (LONDON 17시00분)				
	Cash	3M	Cash	Cash	3M	Cash	3M	Feb	Mar	Apr
전기동	4507.50	4510.00	4453.33	4629.00	4631.45	4596.25	4590.00	4597.75	4595.25	4592.50
알루미늄	1508.00	1505.50	1474.00	1494.29	1495.74	1527.50	1526.00	1529.50	1524.50	1527.00
아연	1597.50	1595.00	1502.75	1522.10	1540.31	1616.25	1615.00	1616.00	1615.00	1616.00
납 (연)	1655.50	1657.00	1642.11	1701.29	1700.24	1665.75	1668.00	1667.75	1667.50	1668.50
니켈	8655.00	8700.00	8474.72	8692.14	8738.33	8620.50	8655.00	8631.50	8644.00	8654.00
주석	14100.00	14075.00	13706.67	14702.38	14664.52	14492.00	14450.00	14492.00	14490.00	14465.00

### 3. LME Evening Valuation

## LME BASE METALS PRICE



#### 4. LME Stocks

	전일 최종재고	반입 (IN)	반출 (OUT)	금일 최종재고	변동폭	ON WRNT	CANCELLED WRNT	CW 변동폭
전기동	237375	4425	1475	240325	2950	172025	68300	7775
알루미늄	2819525	0	6750	2812775	-6750	1888050	924725	-3200
아연	478650	0	725	477925	-725	388775	89150	-725
납 (연)	187650	3150	375	190425	2775	97675	92750	-250
니켈	450828	672	1314	450186	-642	281016	169170	-2628
주석	5815	15	150	5680	-135	4170	1510	180

#### 5. SHFE 재고

\* 상해 재고는 주간 단위로 업데이트 됩니다.

	01/15 재고	변동량	변동율	01/22 재고
전기동	186231	8081	4.34%	194312
알루미늄	301547	2275	-0.75%	299272
아연	204098	2207	1.08%	206305
납 (연)	9925	527	-5.31%	9398

#### 6. SHFE/ COMEX

기준환율 USD/CNY = 6.5783

SHFE	전일 SETTLE	시가	금 고가	일 저가	종가	금일 SETTLE	(\$/Ton)	변동폭	(\$/Ton)	거래량
Shanghai Futures Exchange (SHFE)						(단위:CNY)				
CU MAR16	35,010.00	35670	35980	35630	35920	35540	5402.61	530	80.57	198,368
AL MAR16	10,720.00	10790	10840	10780	10840	10775	1637.96	55	8.36	47,132
ZN MAR16	12,775.00	13100	13100	12990	13065	13025	1979.99	250	38.00	192,192
PB MAR16	12,895.00	13240	13265	13105	13245	13115	1993.68	220	33.44	3,184
NI MAY16	69,150.00	70440	70570	70020	70150	69950	10633.45	800	121.61	365,280
SN MAY16	97,390.00	100720	100990	100300	100780	99650	15148.29	2260	343.55	13,672
COMEX										
CU MAR16	2.0375	2.0380	2.0755	2.0310	2.0640	2.0640	4550.27	0.0265	58.42	51,586

#### 7. SHFE-LME SPREAD

	CNY=	LME 3M (CNY)	LME 최근월물 (CNY)	증치세	LME 3M (CNY incl. 증치세)	LME 최근월물 (CNY incl. 증치세)	SHFE 3개월물	SHFE 최근월물	SHFE-LME 최근월물 (USD)
CU	6.58	29909	29960	17%	34994	35053	35580	35480	64.85
AL	6.58	9861	9878	17%	11538	11557	10775	10760	-121.12
ZN	6.58	10443	10447	17%	12219	12223	13065	12970	113.61
PB	6.58	10874	10878	17%	12723	12727	12950	13640	138.83
NI	6.58	57496	57348	17%	67270	67097	69460	69040	295.32
SN	6.58	91770	92185	17%	107371	107856	96990	94410	-2,043.91

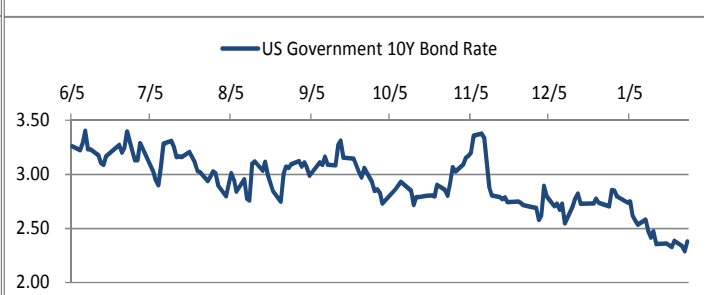
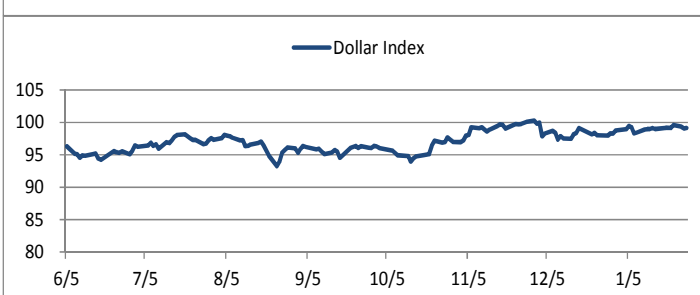
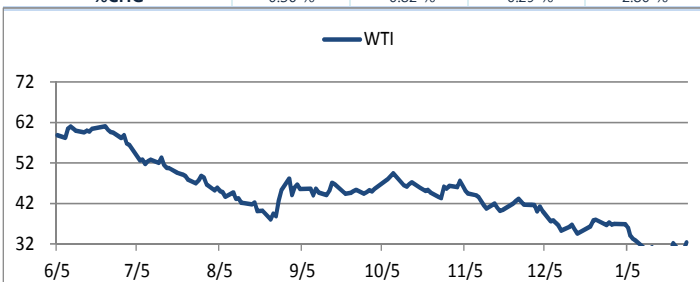
#### Market Factors

#### 1. 주요시장 DATA

Updated at :

02:54:36 PM

	S&P	다우존스	미국채 (10Y)	WTI	달러/원	유로화	일본엔화	호주달러	남아공화	CRB
종가	1910.39	16176.89	128 14/32	32.33	1203.77	1.0871	118.95	0.7068	16.405	164.2967
전일비	6.76	-162.17	- 12/32	0.88	4.97	-0.0098	0.39	-0.0776	0.038	1.0490
%CHG	0.36 %	-0.82 %	-0.29 %	2.80 %	0.41 %	-0.90 %	0.33 %	-10.98 %	0.23 %	0.64 %



## Precious Metals

### 1. Spot Precious Metals (LBMA/ LPPM)

(단위: USD)

	SPOT			LBMA / LPPM	
	현재가 (ASK)	고가	저가	Price(구 London Fix)	
				AM	PM
GOLD	1117.53	1121.86	1115.47	1116.50	1116.25
SILVER	14.49	14.54	14.36	14.38	
PLATINUM	883.20	882.40	871.21	873.00	876.00
PALLADIUM	504.52	502.26	492.90	494.00	494.00

### 2. COMEX Futures

(단위: USD)

	시가 (OPEN)	고가 (HIGH)	저가 (LOW)	종가 (CLOSE)	변동폭 (CHG)	거래량 (VOL)	미결제 약정(O/I)		거래소 재고	
							금일	변동폭	금일재고	변동폭
GOLD FEB16	1120	1122.50	1114.90	1116.90	-3.30	115798	73174	-41045	6416788	31482
SILVER MAR16	14.52	14.55	14.36	14.48	-0.08	26137	107266	-361	156417250	235155
PLATINUM APR16	877	884.50	871.40	882.40	5.50	209	62155	-1304	191586	449
PALLADIUM MAR16	496	502.90	492.40	501.85	9.10	2170	24361	-175	79328	0

### 3. TOCOM Futures

(단위: JPY)

	시가 (OPEN)	고가 (HIGH)	저가 (LOW)	종가 (CLOSE)	변동폭 (CHG)	거래량 (VOL)	미결제 약정(O/I)	
							금일	변동폭
GOLD DEC16	4227.0	4248.0	4216.0	4243.0	8.0	9490	27167	514
SILVER DEC16	55.0	55.5	54.8	55.5	0.5	46	978	85
PLATINUM DEC16	3337	3380	3313	3375	27	4592	19953	342
PALLADIUM DEC16	1885	1910	1877	1910	27	14	358	1

### 4. SHFE Futures

SHFE	전일 SETTLE	금 일				금일 SETTLE	(\$/Toz)	변동폭	(\$/Toz)	거래량
		시가	고가	저가	종가					
GOLD JUN16	237.35	239.40	239.85	238.65	238.95	239.00	1168.06	0	-0.24	110506

## LBMA/LPPM PRECIOUS METAL PRICES



## Top News

1. 12월 중국 아연 수입량이 94,434톤으로 전년 동기 대비 440% 증가했다. 이로 인해, 중국의 아연 수입은 3개월 연속 상승세를 기록했다. 주요 상승 배경으로는 중국의 국내 광산 생산 감축이 지목된다. 중국의 2015년 zinc conc 생산량은 10.5% 감소한 4.75백만톤을 기록했다. 중국의 생산량 감소 배경은 낮은 가격대와 강화된 환경 규제가 원인이다.
2. 칠레 Antofagasta사의 2015년 전기동 생산량은 전년대비 10.6% 감소한 630,300을 기록했다고 밝혔다. 이는 당초 목표치인 635,000톤에 조금 못 미치는 수준이다. 한편, 2016년 생산량 목표치는 13~17% 증가한 71만~74만톤 수준이 될 것으로 전망했다. Antucoya와 Centinela Concentrates 광산의 생산량 증가가 주요 배경으로 지목된다.
3. 올해 첫 FOMC 회의를 앞두고 금가격은 12주래 최고치 수준에서 소폭 밀려나는 모습이다. 시장 참가자들은 연준이 금번 회의에서 기준 금리를 동결할 것으로 대부분 예상하고 있으며, 연준이 최근 글로벌 경기 둔화에 대해 어떤 견해를 내놓을 것인지 주목하고 있다. 싱가포르 소재 OCBC은행의 애널리스트 Barnabas Gan은 "최근 위험 회피 심리가 증가함에 따라 올 1분기 금가격이 \$1,200까지 오른다하더라도 놀랍지는 않을 것"이라고 전망했다.

## 금일 경제지표 발표

-미국 12월 신규 주택 판매	발표: 544K	예상: 500K	이전: 490K
------------------	----------	----------	----------

## 명일 경제지표 발표

-FOMC 기준 금리	발표:	예상: 0.25%-0.5%	이전: 0.25%-0.5%
-유로존 1월 소비자 심리지수	발표:	예상: -6.3	이전: -6.3
-미국 주간 신규 수당 청구건수	발표:	예상: 281K	이전: 293K
-미국 12월 내구재 주문	발표:	예상: -0.7%	이전: 0.0%
-미국 12월 잠정 주택 판매	발표:	예상: 0.9%	이전: -0.9%

## Market Commentary

### - FOMC 회의 결과 기대감

비철 금속은 금일 장 종료 후 발표될 미국 연준의 FOMC 회의에 대한 기대감으로 상승하였다.

금일 Copper는 전일비 보험세인 \$4525에서 개장하였다. 아시아장에서 큰 움직임을 보이지 않았던 Copper는 전일 중국에서 발표되었던 수입 지표가 예상보다 개선된 것으로 나타나자 소폭의 상승세를 보였다. 하지만 런던장 오픈 후, 유가의 하락 전환으로 인하여 동반 하락 영향을 받으며 Copper는 잠시 주춤하였다. 장 후반 Copper는 금일 장 마감 후 발표될 미국 연준의 FOMC 회의 결과에 대해 기대감을 형성하며 큰 폭 상승한 후 마감하였다.

명일 비철 금속 시장은 금일 장 종료 후 발표될 FOMC 회의 결과에 따라 방향성을 잡을 것으로 예상된다. 현재의 대부분 시장 컨센서스는 연준이 금리 인상을 단행하지 않을 것으로 형성되어 있으며 실제 결과로 이어질 지에 주목해야 할 것이다.

작성자: 해외파생팀 전선헌 / 이한신